



**Verbale dell'adunanza del Comitato di Indirizzo
del Corso di Studio in Scienze del Turismo del giorno 15.12.2025**

Il giorno **lunedì 15.12.2025 alle ore 17,00** si è riunito il Comitato di Indirizzo del Corso di Studio in Scienze del Turismo del Dipartimento di Scienze Politiche in via telematica, sulla piattaforma Zoom, per discutere del seguente ordine del giorno (**All. 1: Convocazione e o.d.g.**):

1. Comunicazioni;
2. Presentazione dei dati relativi alle opinioni di studenti e laureati, situazione occupazionale dei laureati e indicatori ANVUR (SMA 2025);
3. Tirocini e stage;
4. Varie ed eventuali.

Risultano presenti, oltre al Presidente del Corso di Studio, Prof. Domenico Giovanni Ruggiero, i Proff. Fabio Converti e Paola Viviani (Comitato di Indirizzo, parti interessate interne), l'Amm. Pio Forlani (Comitato di Indirizzo, parti interessate esterne). La Prof.ssa Jolanda Capriglione (Comitato di Indirizzo, parti interessate esterne) ha problemi tecnici e riesce a collegarsi qualche secondo prima che la riunione termini.

Il Prof. Domenico Giovanni Ruggiero, che assume la presidenza della riunione, risultando assente il Presidente del Comitato di Indirizzo Dott. Antonio Salerno, chiama la Prof.ssa Paola Viviani a svolgere le funzioni di segretario verbalizzante.

Si pone in discussione **il primo punto all'o.d.g.: 1. Comunicazioni.**

In merito al primo punto all'o.d.g., non vi sono comunicazioni.

Si pone in discussione **il secondo punto all'o.d.g.: 2. Presentazione dei dati relativi alle opinioni di studenti e laureati, situazione occupazionale dei laureati e indicatori ANVUR (SMA 2025).**

Il Presidente prende la parola anzitutto per salutare i presenti, ricordando, tra l'altro, che nel tempo intercorso dall'ultima riunione non vi è stata alcuna comunicazione dalle parti interessate esterne in merito al rinnovo e/o alla stipula di convenzioni per poter ospitare studenti/laureandi/laureati del Corso di Studio in Scienze del Turismo presso le proprie strutture in qualità di tirocinanti. L'Amm. Forlani interviene invitando le parti interessate interne presenti a contattare telefonicamente le parti sociali che avevano dimostrato il proprio interesse e che si farà egli stesso tramite con, ad esempio, la Dott.ssa Giovanna Farina. Ella e altri componenti del Comitato di Indirizzo, essendo imprenditori, preferiscono certamente questa tipologia di contatto.

L'Amm. Forlani, quindi, comunica di aver letto la documentazione inviata: a) SMA 2025 aggiornata al giorno 04.10.2025 (**All. 2**), accompagnata dal documento di Analisi e commento (**All. 3**); b) materiale caricato nella Scheda-SUA_CdS 2025-2026 entro il 15.09.2025, Quadri B6, B7, C2 e C3 (per cui si veda il Verbale del Consiglio del Corso di Studio dell'11.09.2025 e l'allegato a esso, relativo al Verbale della riunione del Gruppo AQ e del Gruppo di Riesame del 10.09.2025). Egli rileva che, nella sua opinione, bisognerebbe focalizzare l'attenzione non sulle percentuali, bensì sui numeri assoluti, sottolineando, da una parte, che i dati relativi al 2022 sono sicuramente stati influenzati dalla situazione pandemica del Covid-19, mentre, dall'altra, la necessità di perseverare lungo la strada intrapresa al momento della rimodulazione del percorso, se ancora si crede nella bontà di quel progetto. L'Amm. Forlani rivela, inoltre, di essere rimasto stupefatto nel leggere che i rispondenti dichiarano di ricevere una retribuzione netta di circa 1.900,00 euro, laddove in un settore che egli conosce sufficientemente bene quale l'ingegneria aerospaziale, ad esempio, i neo-assunti hanno difficoltà ad arrivare ai 1500,00 euro mensili. Pertanto, a suo avviso, sarebbe interessante indagare per capire quale sia il settore esatto in cui i rispondenti sono occupati. L'Amm. Forlani evidenzia, poi, che mancano alcune figure del settore turistico nella Regione Campania e che bisognerebbe fare orientamento mirato negli Istituti Alberghieri, anche perché stupisce che i dati a disposizione rivelano che gli studenti iscritti a Scienze del Turismo provengano soprattutto dal Liceo Linguistico e non, come parrebbe naturale, dall'Istituto Alberghiero.

P. V.



Il Prof. Ruggiero ricorda che è stata fatta una campagna intensa di orientamento, ancorché con tiepidi risultati, in tal senso.

L'Amm. Forlani riprende la parola per sottolineare che i diplomati dell'Istituto Alberghiero evidentemente cercano un immediato inserimento nel mondo del lavoro, invitando comunque a perseverare nel tentare di coinvolgere questi istituti. Rammenta, poi, di aver messo in luce, durante una delle ultime riunioni del Comitato di Indirizzo (cfr. Verbale dell'adunanza del 22.04.2025), la crescente e nevralgica importanza della flotta crocieristica, che con i suoi diversificati settori potrebbe sicuramente rappresentare un significativo sbocco per i laureati del Corso di Studio in Scienze del Turismo.

Il Prof. Ruggiero ricorda che nel Comitato di Indirizzo siede il Dott. Massa di MSC.

A Sorrento, rammenta quindi l'Amm. Forlani, c'è la sede delle risorse umane della MSC. L'Amm. Forlani invita inoltre il Prof. Ruggiero e la Prof.ssa Viviani a contattare telefonicamente il Dott. Massa. Egli poi ricorda che la Dott.ssa Giovanna Farina ha contatti diretti con la dirigenza scolastica dell'Istituto "Nino Bixio" di Piano di Sorrento, il più antico nel suo genere, suggerendo, inoltre, che potrebbe essere d'interesse invitare la MSC a illustrare agli studenti le proprie attività e come queste abbiano una ricaduta sul turismo in terraferma. Pertanto, egli sintetizza la propria posizione come segue: 1) i risultati dei dati AlmaLaurea e della SMA in particolare incoraggiano a proseguire lungo la strada intrapresa; 2) è necessario insistere sull'attività di tirocinio. Suggestisce, quindi, che almeno un incontro l'anno del Comitato di Indirizzo si tenga in presenza nel Dipartimento di Scienze Politiche a Caserta.

Il Prof. Ruggiero concorda e propone che il primo incontro si tenga possibilmente entro la fine di gennaio 2026 in forma mista. Tra l'altro, egli ribadisce l'opportunità di rimodulare nuovamente la composizione del Comitato di Indirizzo, tenendo sempre conto che la presidenza dovrà continuare a essere attribuita a un esponente non dell'Accademia.

L'Amm. Forlani concorda e ribadisce che la prima riunione del nuovo anno dovrà essere focalizzata sugli intendimenti da perseguire.

I presenti approvano all'unanimità seduta stante.

Si pone in discussione **il terzo punto all'o.d.g.: 3. Tirocini e stage.**

In merito al terzo punto all'o.d.g. vale quanto discusso nel secondo punto all'o.d.g.


Si pone in discussione **il quarto punto all'o.d.g.: 4. Varie ed eventuali.**

In merito al quarto punto all'o.d.g., non vi è nulla su cui deliberare.

La seduta è sciolta alle ore 17.40 ca.

Piattaforma Zoom, 15 dicembre 2025

Presidente del CdS
Prof. Domenico Giovanni Ruggiero
facente le veci del Presidente del Comitato di Indirizzo


Segretario verbalizzante
Prof.ssa Paola Viviani

Paola Viviani

Si allegano al presente verbale:

- 1) Comunicazione della Convocazione e l'o.d.g. della riunione;
- 2) SMA 2025 aggiornata al 04.10.2025;
- 3) Documento di analisi e commento della SMA 2025.

ALLEGATO 1

Ai componenti del Comitato di Indirizzo del Corso di Studio in Scienze del Turismo
SEDE


Oggetto: convocazione urgente del Comitato di indirizzo del Corso di Studio di Scienze del Turismo (Dipartimento di Scienze Politiche - Università degli Studi della Campania *Luigi Vanvitelli*)

Cari Colleghi,
il Comitato di Indirizzo del Corso di Studio in Scienze del Turismo dell'Università degli Studi della Campania *Luigi Vanvitelli* è convocato per il giorno **15 dicembre 2025 alle ore 17,00**, in via telematica, per discutere e deliberare in merito al seguente ordine del giorno:

1. Comunicazioni;
2. Presentazione dei dati relativi alle opinioni di studenti e laureati, situazione occupazionale dei laureati e indicatori ANVUR (SMA 2025);
3. Tirocini e stage;
4. Varie ed eventuali.

Napoli, 09 dicembre 2025

Prof. Domenico Giovanni Ruggiero
Presidente del Corso di Studio in Scienze del Turismo



P.V.



Università
degli Studi
della Campania
Luigi Vanvitelli

Dipartimento di
Scienze Politiche

ALLEGATO 2

SMA 2025 aggiornata al giorno 04.10.2025

P.V. / *for*

Scheda del Corso di Studio - 04/10/2025

Denominazione del CdS	Scienze del turismo
Città	CASERTA
Codizione	0630606201500001
Ateneo	Università degli Studi della Campania "Luigi Vanvitelli"
Statale o non statale	Statale
Tipo di Ateneo	Tradizionale
Area geografica	SUD E ISOLE
Classe di laurea	L-15
Interclasse	-
Tipo	Laurea Triennale
Erogazione	Convenzionale
Durata normale	3 anni

	2023	2022	2021	2020	2019
Programmazione Nazionale	No	No	No	No	No
Programmazione Locale	No	No	No	No	No
Nessuna Programmazione	Si	Si	Si	Si	Si

	2023	2022	2021	2020	2019
Nr. di altri CdS della stessa classe nell' Ateneo	0	0	0	0	
Nr. di altri CdS della stessa classe in atenei non telematici nell'area geografica	11	10	9	9	
Nr. di altri CdS della stessa classe in atenei non telematici in Italia	29	28	27	26	

Indicatore	Anno	CdS	Ateneo	Area Geografica non telematici	Atenei NON Telematici
i600a Avvii di carriera al primo anno* (L;	2020	44	-	75,5	99,0

P.V.

[Handwritten signature]

	LMCU; LM)	2021	22	-	58,5	77,8
		2022	33	-	60,8	76,8
		2023	55	-	56,5	72,2
		2024	40	-	47,5	67,1
iC00b	Immatricolati puri ** (L; LMCU)	2020	37	-	61,5	83,1
		2021	19	-	46,9	64,0
		2022	27	-	49,1	61,7
		2023	45	-	45,9	59,2
		2024	26	-	38,4	54,7
iC00d	Iscritti (L; LMCU; LM)	2020	161	-	241,5	316,7
		2021	143	-	200,4	275,4
		2022	116	-	197,8	262,8
		2023	138	-	177,1	242,5
		2024	148	-	154,1	222,0
iC00e	Iscritti Regolari ai fini del CSTD (L; LMCU; LM)	2020	116	-	183,2	251,3
		2021	92	-	142,5	209,5
		2022	74	-	128,1	189,4
		2023	98	-	115,8	172,4
		2024	105	-	106,7	162,7
iC00f	Iscritti Regolari ai fini del CSTD, immatricolati puri ** al Cds in oggetto (L; LMCU; LM)	2020	91	-	158,2	212,8
		2021	74	-	121,1	175,8
		2022	62	-	107,3	156,0
		2023	83	-	97,5	142,8
		2024	83	-	88,7	134,7
iC00g	laureati (L; LM; LMCU) entro la durata normale del corso*	2020	33	-	23,6	40,9
		2021	7	-	22,1	41,7
		2022	13	-	19,6	38,1
		2023	16	-	16,8	34,1
		2024	4	-	13,3	30,1

P.V.

iC00h	laureati (L; LM; LMCU)	2020	40	-	47,5	69,7
		2021	19	-	47,4	68,2
		2022	29	-	43,1	60,9
		2023	28	-	37,3	57,1
		2024	12	-	32,7	51,4

Gruppo A - Indicatori Didattica (DM 987/2016, allegato E)

Indicatore	Anno	CdS			Media Ateneo			Media Area Geografica non telematici			Media Atenei NON Telematici			
		Num	Den	Ind	Num	Den	Ind	Num	Den	Ind	Num	Den	Ind	
iC01	Percentuale di studenti iscritti entro la durata normale del CdS che abbiano acquisito almeno 40 CFU nell'a.s.	2020	44	116	37,9%	-	-	-	66,0	183,2	36,0%	136,5	251,3	54,3%
		2021	38	92	41,3%	-	-	-	63,4	142,5	44,5%	114,1	209,5	54,5%
		2022	40	74	54,1%	-	-	-	56,9	128,1	44,4%	109,3	189,4	57,7%
		2023	54	98	55,1%	-	-	-	53,2	115,8	45,9%	100,7	172,4	58,4%
		2024	12	40	30,0%	-	-	-	32,7	109,0	29,9%	109,0	327,0	33,3%
iC02	Percentuale di laureati (L; LM; LMCU) entro la durata normale del corso*	2020	33	40	82,5%	-	-	-	23,6	47,5	49,7%	40,9	69,7	58,6%
		2021	7	19	36,8%	-	-	-	22,1	47,4	46,6%	41,7	68,2	61,2%
		2022	13	29	44,8%	-	-	-	19,6	43,1	45,5%	38,1	60,9	62,6%
		2023	16	28	57,1%	-	-	-	16,8	37,3	45,1%	34,1	57,1	59,8%
		2024	4	12	33,3%	-	-	-	13,3	32,7	40,6%	30,1	51,4	58,6%
iC02BIS	Percentuale di laureati (L; LM; LMCU) entro un anno oltre la durata normale del corso	2020	34	40	85,0%	-	-	-	33,6	47,5	70,7%	56,2	69,7	80,6%
		2021	12	19	63,2%	-	-	-	31,6	47,4	66,7%	55,0	68,2	80,7%
		2022	18	29	62,1%	-	-	-	30,8	43,1	71,5%	50,9	60,9	83,6%
		2023	24	28	85,7%	-	-	-	27,7	37,3	74,4%	46,9	57,1	82,2%
		2024	7	12	58,3%	-	-	-	21,1	32,7	64,5%	40,9	51,4	79,6%
iC03	Percentuale di iscritti al primo anno (L, LMCU) provenienti da altre Regioni*	2020	2	44	4,5%	-	-	-	5,0	75,5	6,6%	17,9	99,0	18,1%
		2021	1	22	4,5%	-	-	-	6,5	58,5	11,2%	16,8	77,8	21,5%
		2022	2	33	6,1%	-	-	-	7,3	60,8	11,9%	15,4	76,8	20,1%
		2023	1	55	1,8%	-	-	-	7,5	56,5	13,3%	16,4	72,2	22,6%
		2024	2	40	5,0%	-	-	-	4,4	47,5	9,2%	12,8	67,1	19,2%

P.V.


iC05	Rapporto studenti regolari/docenti (professori a tempo indeterminato, ricercatori a tempo indeterminato, ricercatori di tipo a e tipo b)*	2020	116	26	4,5	-	-	-	183,2	20,7	8,8	251,3	18,5	13,6
		2021	92	24	3,8	-	-	-	151,8	21,1	7,2	215,3	18,4	11,7
		2022	74	26	2,8	-	-	-	128,1	20,1	6,4	189,4	18,8	10,1
		2023	98	24	4,1	-	-	-	115,8	21,0	5,5	172,4	19,1	9,0
		2024	105	23	4,6	-	-	-	106,7	20,4	5,2	162,7	18,6	8,7
		2020	7	22	31,8%	-	-	-	10,8	39,4	27,3%	19,6	55,5	35,3%
iC06	Percentuale di Laureati occupati a un anno dal Titolo (L) - Laureati che dichiarano di svolgere un'attività lavorativa o di formazione retribuita	2021	20	28	71,4%	-	-	-	9,9	32,7	30,3%	14,9	40,7	36,6%
		2022	3	15	20,0%	-	-	-	11,3	32,6	34,7%	20,1	46,1	43,6%
		2023	5	20	25,0%	-	-	-	11,0	33,3	33,0%	18,7	47,6	39,3%
		2024	6	16	37,5%	-	-	-	8,9	23,8	37,4%	17,7	37,7	47,0%
iC06BIS	Percentuale di Laureati occupati a un anno dal Titolo (L) - laureati che dichiarano di svolgere un'attività lavorativa e regolamentata da un contratto, o di svolgere attività di formazione retribuita	2020	6	22	27,3%	-	-	-	9,1	39,4	23,2%	18,0	55,5	32,4%
		2021	19	28	67,9%	-	-	-	8,9	32,7	27,2%	13,8	40,6	34,0%
		2022	3	15	20,0%	-	-	-	10,7	32,4	33,0%	19,0	45,6	41,7%
		2023	5	20	25,0%	-	-	-	10,6	33,3	31,8%	18,3	48,1	38,0%
iC06TER	Percentuale di Laureati occupati a un anno dal Titolo (L) - Laureati non impegnati in formazione non retribuita che dichiarano di svolgere un'attività lavorativa e regolamentata da un contratto	2024	6	16	37,5%	-	-	-	8,1	23,5	34,4%	17,4	38,6	45,1%
		2020	6	11	54,5%	-	-	-	9,1	22,6	40,3%	18,0	34,0	53,0%
		2021	19	22	86,4%	-	-	-	8,9	17,1	52,0%	13,8	24,0	57,5%
		2022	3	8	37,5%	-	-	-	10,7	17,8	60,1%	19,0	27,7	68,6%
iC08	Percentuale dei docenti di ruolo che appartengono a settori scientifico-disciplinari (SSD) di base e caratterizzanti per corso di studio (L; LMCU; LM), di cui sono docenti di riferimento	2023	5	7	71,4%	-	-	-	10,6	16,7	63,5%	18,3	27,3	67,0%
		2024	6	8	75,0%	-	-	-	8,1	13,4	60,5%	17,4	25,0	69,4%
		2020	6,00	9,00	66,7%	-	-	-	8,2	10,3	79,3%	7,7	9,3	82,5%
		2021	5,00	9,00	55,6%	-	-	-	8,3	10,5	78,4%	7,4	9,1	81,4%
iC08	Percentuale dei docenti di ruolo che appartengono a settori scientifico-disciplinari (SSD) di base e caratterizzanti per corso di studio (L; LMCU; LM), di cui sono docenti di riferimento	2022	5,00	9,00	55,6%	-	-	-	8,3	10,3	81,0%	7,3	8,9	81,6%
		2023	5,00	9,00	55,6%	-	-	-	8,4	10,4	81,1%	7,4	8,9	82,3%
		2024	5,00	9,00	55,6%	-	-	-	8,5	10,4	81,4%	7,3	9,0	81,4%

Gruppo B - Indicatori Internazionalizzazione (DM 987/2016, allegato E)

Indicatore	Anno	CdS			Media Ateneo			Media Area Geografica non telematici			Media Atenei NON Telematici		

P.V.
✓


		Num	Den	Ind	Num	Den	Ind	Num	Den	Ind	Num	Den	Ind	
iC10	Percentuale di CFU conseguiti all'estero dagli studenti regolari sul totale dei CFU conseguiti dagli studenti entro la durata normale del corso*	2020	0	3.548	0,0%	-	-	-	132,1	5.545,0	23,8%	104,6	9.434,2	11,1%
		2021	18	2.914	6,2%	-	-	-	155,5	4.683,6	33,2%	210,3	7.851,7	26,8%
		2022	0	2.956	0,0%	-	-	-	153,3	4.195,8	36,5%	239,0	7.341,4	32,6%
		2023	52	3.598	14,5%	-	-	-	57,5	3.773,9	15,2%	136,5	6.714,5	20,3%
iC10BIS	Percentuale di CFU conseguiti all'estero dagli iscritti sul totale dei CFU conseguiti dagli studenti	2020	0	3.974	0,0%	-	-	-	139,6	6.235,3	22,4%	111,0	10.247,4	10,8%
		2021	18	3.240	5,6%	-	-	-	163,8	5.268,5	31,1%	223,5	8.611,5	26,0%
		2022	0	3.298	0,0%	-	-	-	162,4	5.167,8	31,4%	255,2	8.348,5	30,6%
		2023	52	4.008	13,0%	-	-	-	69,4	4.687,8	14,8%	146,9	7.769,0	18,9%
iC11	Percentuale di laureati (L; LM; LMCU) entro la durata normale del corso che hanno acquisito almeno 12 CFU all'estero*	2020	1	33	30,3%	-	-	-	5,8	23,6	245,8%	6,5	40,9	158,5%
		2021	0	7	0,0%	-	-	-	3,8	22,1	171,9%	4,4	41,7	105,5%
		2022	0	13	0,0%	-	-	-	2,7	19,6	137,8%	3,9	38,1	102,0%
		2023	0	16	0,0%	-	-	-	3,3	16,8	194,6%	5,5	34,1	160,0%
		2024	1	4	250,0%	-	-	-	1,8	13,3	138,4%	4,7	30,1	155,0%
iC12	Percentuale di studenti iscritti al primo anno del corso di laurea (L) e laurea magistrale (LM; LMCU) che hanno conseguito il precedente titolo di studio all'estero*	2020	1	44	22,7%	-	-	-	2,6	75,5	34,9%	2,8	99,0	27,8%
		2021	0	22	0,0%	-	-	-	2,6	58,5	45,1%	3,8	77,8	48,3%
		2022	0	33	0,0%	-	-	-	3,9	60,8	64,4%	4,3	76,8	55,6%
		2023	1	55	18,2%	-	-	-	4,5	56,5	78,9%	5,8	72,2	80,8%
		2024	1	40	25,0%	-	-	-	1,8	47,5	37,6%	4,3	67,1	63,8%

Gruppo E - Ulteriori Indicatori per la valutazione della didattica (DM 987/2016, allegato E)

Indicatore	Anno	CdS			Media Ateneo			Media Area Geografica non telematici			Media Atenei NON Telematici		
		Num	Den	Ind	Num	Den	Ind	Num	Den	Ind	Num	Den	Ind
iC13	2020	23,9	56,0	42,8%	-	-	-	24,2	59,6	40,6%	33,1	60,2	55,0%
	2021	27,3	60,0	45,4%	-	-	-	27,2	60,0	45,3%	32,7	60,1	54,4%
	2022	37,8	60,0	63,0%	-	-	-	23,9	60,0	39,8%	33,6	60,3	55,7%
	2023	29,3	60,0	48,9%	-	-	-	26,0	60,0	43,4%	34,2	60,0	56,9%
iC14	2020	21	37	56,8%	-	-	-	35,9	61,5	58,3%	56,3	83,1	67,7%

P.V.


		2021	15	19	78,9%	-	-	-	29,5	46,9	62,8%	44,2	64,0	69,2%
		2022	22	27	81,5%	-	-	-	28,9	49,1	58,9%	43,0	61,7	69,7%
		2023	37	45	82,2%	-	-	-	29,2	45,9	63,7%	41,9	59,2	70,8%
iC15	Percentuale di studenti che proseguono al II anno nello stesso corso di studio avendo acquisito almeno 20 CFU al I anno**	2020	20	37	54,1%	-	-	-	30,5	61,5	49,6%	51,0	83,1	61,4%
		2021	14	19	73,7%	-	-	-	26,5	46,9	56,4%	39,9	64,0	62,4%
		2022	21	27	77,8%	-	-	-	25,0	49,1	50,9%	39,3	61,7	63,7%
		2023	26	45	57,8%	-	-	-	24,7	45,9	53,8%	38,0	59,2	64,2%
iC15BIS	Percentuale di studenti che proseguono al II anno nello stesso corso di studio avendo acquisito almeno 1/3 dei CFU previsti al I anno **	2020	20	37	54,1%	-	-	-	30,5	61,5	49,6%	51,1	83,1	61,5%
		2021	14	19	73,7%	-	-	-	26,5	46,9	56,4%	39,9	64,0	62,4%
		2022	21	27	77,8%	-	-	-	25,0	49,1	50,9%	39,3	61,7	63,6%
		2023	26	45	57,8%	-	-	-	24,7	45,9	53,8%	38,1	59,2	64,3%
iC16	Percentuale di studenti che proseguono al II anno nello stesso corso di studio avendo acquisito almeno 40 CFU al I anno**	2020	6	37	16,2%	-	-	-	15,3	61,5	24,8%	37,0	83,1	44,5%
		2021	5	19	26,3%	-	-	-	16,3	46,9	34,7%	30,0	64,0	46,9%
		2022	12	27	44,4%	-	-	-	13,4	49,1	27,3%	29,0	61,7	47,0%
		2023	16	45	35,6%	-	-	-	15,8	45,9	34,3%	28,6	59,2	48,4%
iC16BIS	Percentuale di studenti che proseguono al II anno nello stesso corso di studio avendo acquisito almeno 2/3 dei CFU previsti al I anno **	2020	6	37	16,2%	-	-	-	15,4	61,5	25,0%	37,1	83,1	44,7%
		2021	7	19	36,8%	-	-	-	16,5	46,9	35,3%	30,1	64,0	47,1%
		2022	12	27	44,4%	-	-	-	13,4	49,1	27,3%	29,1	61,7	47,1%
		2023	16	45	35,6%	-	-	-	15,8	45,9	34,3%	28,9	59,2	48,7%
iC17	Percentuale di immatricolati (L; LM; LMCU) che si laureano entro un anno oltre la durata normale del corso nello stesso corso di studio**	2020	15	46	32,6%	-	-	-	30,9	84,3	36,7%	51,8	104,4	49,6%
		2021	5	28	17,9%	-	-	-	25,7	74,1	34,7%	46,0	96,1	47,9%
		2022	15	54	27,8%	-	-	-	27,7	81,6	33,9%	43,5	93,0	46,8%
		2023	13	37	35,1%	-	-	-	21,1	61,5	34,3%	37,1	83,1	44,6%
iC18	Percentuale di laureati che si iscriverebbero di nuovo allo stesso corso di studio	2020	16	22	72,7%	-	-	-	25,3	39,9	63,4%	38,8	63,3	61,3%
		2021	8	13	61,5%	-	-	-	24,4	43,1	56,6%	37,8	64,0	59,1%
		2022	12	17	70,6%	-	-	-	24,0	38,1	63,0%	34,1	57,5	59,3%
		2023	11	14	78,6%	-	-	-	20,0	32,4	61,8%	31,0	52,3	59,4%
		2024	9	12	75,0%	-	-	-	22,6	34,8	64,9%	31,5	51,9	60,6%
iC19	Ore di docenza erogata da docenti assunti a tempo indeterminato sul totale delle ore di docenza erogata	2020	1.164	1.536	75,8%	-	-	-	954,2	1.625,5	58,7%	804,8	1.489,9	54,0%

P.V.


		2021	1.116	1.440	77,5%	-	-	-	978,0	1.622,0	60,3%	768,8	1.416,3	54,3%
		2022	1.380	1.596	86,5%	-	-	-	907,3	1.601,9	56,6%	760,1	1.423,7	53,4%
		2023	1.260	1.560	80,8%	-	-	-	939,9	1.593,8	59,0%	780,6	1.433,3	54,5%
		2024	1.188	1.356	87,6%	-	-	-	910,5	1.533,9	59,4%	762,8	1.401,9	54,4%
iC19BIS	Ore di docenza erogata da docenti assunti a tempo indeterminato e ricercatori a tempo determinato di tipo B sul totale delle ore di docenza erogata	2020	1.164	1.536	75,8%	-	-	-	1.012,0	1.625,5	62,3%	866,9	1.489,9	58,2%
		2021	1.116	1.440	77,5%	-	-	-	1.035,1	1.622,0	63,8%	827,3	1.416,3	58,4%
		2022	1.476	1.596	92,5%	-	-	-	1.014,5	1.601,9	63,3%	853,2	1.423,7	59,9%
		2023	1.404	1.560	90,0%	-	-	-	1.039,6	1.593,8	65,2%	863,9	1.433,3	60,3%
		2024	1.284	1.356	94,7%	-	-	-	1.014,1	1.533,9	66,1%	843,8	1.401,9	60,2%
iC19TER	Ore di docenza erogata da docenti assunti a tempo indeterminato e ricercatori a tempo determinato di tipo A e B sul totale delle ore di docenza	2020	1.332	1.536	86,7%	-	-	-	1.078,3	1.625,5	66,3%	912,4	1.489,9	61,2%
		2021	1.116	1.440	77,5%	-	-	-	1.108,2	1.622,0	68,3%	884,1	1.416,3	62,4%
		2022	1.476	1.596	92,5%	-	-	-	1.126,8	1.601,9	70,3%	930,6	1.423,7	65,4%
		2023	1.404	1.560	90,0%	-	-	-	1.175,1	1.593,8	73,7%	969,5	1.433,3	67,6%
		2024	1.284	1.356	94,7%	-	-	-	1.159,9	1.533,9	75,6%	944,4	1.401,9	67,4%

Indicatori di Approfondimento per la Sperimentazione - Percorso di studio e regolarità delle carriere

Indicatore	Anno	CdS			Media Ateneo			Media Area Geografica non telematici			Media Atenei NON Telematici			
		Num	Den	Ind	Num	Den	Ind	Num	Den	Ind	Num	Den	Ind	
iC21	Percentuale di studenti che proseguono la carriera nel sistema universitario al II anno**	2020	26	37	70,3%	-	-	-	41,0	61,5	66,6%	61,9	83,1	74,5%
		2021	16	19	84,2%	-	-	-	32,3	46,9	68,8%	48,1	64,0	75,2%
		2022	23	27	85,2%	-	-	-	31,8	49,1	64,7%	46,9	61,7	76,0%
		2023	39	45	86,7%	-	-	-	32,5	45,9	70,7%	46,7	59,2	78,9%
iC22	Percentuale di immatricolati (L; LM; LMCU) che si laureano, nel CdS, entro la durata normale del corso**	2020	0	28	0,0%	-	-	-	16,3	74,1	22,0%	35,7	96,1	37,2%
		2021	10	54	18,5%	-	-	-	19,6	81,6	24,0%	34,6	93,0	37,2%
		2022	9	37	24,3%	-	-	-	13,8	61,5	22,5%	28,1	83,1	33,8%
		2023	3	19	15,8%	-	-	-	11,5	46,9	24,6%	25,9	64,0	40,5%
iC23	Percentuale di immatricolati (L; LM; LMCU) che proseguono la carriera al secondo anno in un differente CdS dell'Ateneo **	2020	3	37	8,1%	-	-	-	3,2	61,5	5,2%	3,2	83,1	3,8%
		2021	1	19	5,3%	-	-	-	1,7	46,9	3,7%	2,0	64,0	3,1%

P.V.